FIRST ALERT™

Sustitución de un panel de control Domonial por ProSeries

1/ ¿Por qué debería sustituir una unidad de control Domonial por ProSeries?

- Fin del 2G, preparación para el fin del 3G
- Actualice el sistema con nueva tecnología y disfrute de una nueva aplicación móvil.
- Amplíe el sistema con más dispositivos inalámbricos (hasta 127 dispositivos de radio, incluidos 32 Domonial máx.).
- Las unidades y aplicaciones ProSeries cumplen con las regulaciones RED

2/ ¿Qué unidad puede ser reemplazada por ProSeries?

- CME8EU-STD7EG, CME8EU-STD7G, CMI8EU-STD-7, PME8FR-STD7G, PME8FR-STD7EG, PMI8FR-STD-7, PMI8FR-STD7G, HMI8EU-STD8E, HMI8EU-STD8EG, HMI8EU-STD8EG-SIM, KIT-TCBOX-x, SUG8EU-STD, SUGPACK-EU, SUE8EU-STD-E, SUE8EU-STD-EG, SUEPACK-xx

3/ ¿Qué referencia de unidad ProSeries elegir?

La modularidad de ProSeries permite diferentes configuraciones:

- **PROBOX-EU** solo para Ethernet IP (módulos opcionales 4G y WiFi/Z-Wave)
- **PROBOX-LS-EU** para Ethernet y 4G IP (módulo 4G preinstalado, WiFi/Z-Wave opcional)
- **PROBOX-LSWZ-EU** para IP Ethernet, 4G y WiFi (módulos 4G y WiFi/Z-Wave preinstalados)
- **PROBOX-LM-KP-EU** para Ethernet y 4G IP (módulo 4G(M) preinstalado, WiFi/Z-Wave opcional) + Teclado LCD + Batería
- **PROAIOPLUS-EU** solo para WiFi (teclado táctil incorporado, módulo WiFi/Z-Wave preinstalado, módulo 4G opcional)

4/ ¿Qué componentes son compatibles con ProSeries y con la versión de la unidad de control?

- Solo dispositivos de protocolo alfa (referencias que terminan en M o EZ). Consulte la tabla de compatibilidad en la página 3.

5/ ¿Qué componentes no se pueden reutilizar con ProSeries?

- Principalmente teclados y algunos periféricos antiguos. Consulte la tabla de compatibilidad de dispositivos en la página 3.

6/ ¿Cuál es el impacto en el software del usuario/instalador de reemplazar un panel de control Domonial por ProSeries?

- Interfaz de usuario diferente: Teclado y aplicación móvil: **Total Connect 2.0** reemplaza a **TC20E**
- Instalador (local): La aplicación para teléfonos inteligentes **Resideo Pro** en conexión Bluetooth con el panel de control reemplaza la programación local con DomoPC.

7/ ¿Cómo configuro el panel de control ProSeries para que sea compatible con los componentes de Domonial?

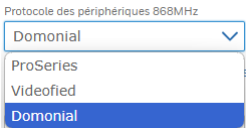

- En el menú "**CONFIGURACIÓN"** en la sección "**SISTEMA"** de AN360, hay una configuración para configurar el protocolo de 868MHz a **Domonial** (ProSeries seleccionado de forma predeterminada).
  Importante:
  - ✓ El panel de control ProSeries configurado de esta manera, el **PROINDMV-EU** / **PROOUTMV-EU** ya no podrán ser utilizados.
  - ✓ Al emparejar en ProSeries, ya no es necesario que el panel de control Domonial esté operativo para evitar que los dispositivos existentes se conecten a él.

8/ ¿Cuál es el número máximo de dispositivos que puedo reutilizar con ProSeries?

- ProSeries gestiona hasta 127 dispositivos inalámbricos en 250 zonas, con un máximo de 32 dispositivos Domonial. Esto significa que puede agregar componentes ProSeries SiX al sistema existente para ampliar la capacidad del sistema.

9/ ¿Cuál es el impacto de la compatibilidad con versiones anteriores de Domonial en la recepción de alarmas/videos/audio en el lado del centro de monitoreo?

Hay dos formas de gestionar la recepción:

1. Conecte ProSeries a un PE1800IP: las alarmas, el vídeo y el audio se transferirán a su software de gestión a través del frontend PE1800IP que puede ser actualizado por nuestro equipo técnico.
2. Conecte ProSeries a un receptor de alarma compatible con SIA-DC09 y a un software de gestión compatible con vídeo y audio. Nuestros equipos técnicos pueden ayudar a confirmar estos puntos.

10/ ¿Cuál es el impacto de la compatibilidad con versiones anteriores de Domonial en el mantenimiento remoto de los sistemas?

Instalador (remoto): **El portal AlarmNet360** sustituye a las herramientas TCMP y DomoPC

Panel de reemplazo de planta

Modelo domonial	Conexión existente	Reemplazo	Beneficios de ProSeries
CME8EU-STD7EG, CME8EU-STD7G, CMI8EU-STD-7, PME8FR-STD7G, PME8FR-STD7EG, PMI8FR-STD-7, PMI8FR-STD7G, HMI8EU-STD8E, HMI8EU-STD8EG, HMI8EU-STD8EG-SIM, KIT-TCBOX-x, SUG8EU-STD, SUGPACK-EU, SUE8EU-STD-E, SUE8EU-STD-EG, SUEPACK-xx	CTS	Sin reemplazo directo, migre a Ethernet, WiFi o 4G LTE con: **PROBOX-EU*** o **PROAIOPLUS-UE*** *: las opciones pueden ser necesarias dependiendo de la red elegida	
	Ethernet	Ethernet con: **PROBOX-UE**	Puerto Ethernet integrado en la placa base en PROBOX-EU
	WiFi	WiFi con: **PROBOX-EU** con opción WiFi (PROWIFIZW-EU) o **PROAIOPLUS-EU** (WiFi incorporado)	La tarjeta WiFi también tiene la función de domótica Z-Wave
	GPRS/2G	Migración a LTE/4G con: PROBOX-EU con opción LTE/4G (1) o PROAIOPLUS-EU con opción LTE/4G (1)	La solución celular ProSeries es modular, lo que le permite elegir entre una SIM Resideo y su propio operador, así como la categoría de red, categoría 1 o M.

CMI/CME

PYME

SUG

SUE

HMI / TCBOX

Centrales Domonial

Kit: PROBOX-LM-KP-EU

- 1 X PANEL DE CONTROL IP (PROBOX-EU)
- 1 x batería de 4V (PROHPBAT)
- 1 x teclado LCD (PROSIXLCDKP-EU)
- 1 x módulo LTE/4G M con tarjeta SIM Resideo (PROLTE-M-EU)

PROAIOPLUS-EU

Unidades ProSeries

(1) Varios modelos disponibles

FIRST ALERT™

Perifericos Domonial compatibles con las centrales ProSeries

Ref. Domonial	Designación	Compatible (versión)	ProSeries equivalentes	Comentarios
	Contactos			
DO8EZ	Contacto magnético (sin autoprotección)	1.2555.x	PROSIXMINI-UE	
DO8M	Contacto magnético	1.2555.x	PROSIXMINI-UE	
DO800M(2)	Contacto magnético (2 = marrón)	1.2555.x	PROSIXMINI-UE	No hay versión marrón
DO800M-A	Contacto magnético	1.2555.x	PROSIXMINI-UE	
DODT8M	Contacto magnético + zona cableada	1.2555.x	PROSIXCT-UE	
SHKC8M	Contacto magnético + detector e impacto	1.2555.x	PROSIXSHKCT-EU	
SHKC8M(2)	Contacto magnético + detector e impacto (2 = marrón)	1.2555.x	PROSIXSHKCT-EU	No hay versión marrón
SHK8M(2)	Detector de impacto (2 = marrón)	1.2555.x	PROSIXSHKCT-EU	No hay versión marrón
	Detectores de humo			
DF8M	Detector de humo	1.2555.x		
DFO800M	Detector de humo	1.2555.x	PROSIXSMOKE-EU	
DFO8EZ	Detector de humo	1.2555.x	o	
DFS8EZ	Detector de humo	1.2555.x	PROSIXSMOKS-EU	
DFS8M (-F)	Detector de humo (-F = NFDAAF)	1.2555.x		
DFSS8M	Detector de humo	1.2555.x		
	Detectores de monóxido de carbono			
CO8M	Detector de monóxido de carbono	1.2555.x	PROSIXCO-UE	
	Detectores de rotura de cristales			
FG8M	Detector acústico de rotura de cristales	1.2555.x	PROSIXGB-UE	
	Detectores de inundación			
DET8M	Detector de inundación y temperatura	1.2555.x	PROSIXFLOOD-UE	Solo inundación
	Detectores volumétricos infrarrojos y bivolumétricos			
IR800M	Detector de movimiento	1.2555.x	PROSIXPIR-UE	
IR8M (-H)	Detector de movimiento (-H = detección de alta temperatura)	1.2555.x	PROSIXPIR-UE	Sin temperatura.
IRPI8M	Detector de movimiento inmune a las mascotas	1.2555.x	PROSIXPIR-UE	
IRPI800M	Detector de movimiento inmune a las mascotas	1.2555.x	PROSIXPIR-UE	
IRPI8EZ	Detector de movimiento inmune a las mascotas (sin autoprotección)	1.2555.x	PROSIXPIR-UE	
DT8M	Detector doble tecnología	1.2555.x	-	Sin reemplazo
DTPI8M	Detector doble tecnología inmune a mascotas	1.2555.x	-	Sin reemplazo
	Detectores volumétricos de infrarrojos con cámara			
CAMIR-F1	MotionViewer (Visor de movimiento)	1.2555.x	PROINDMV -UE	Provee video
CAMIR-8EZ	MotionViewer (sin autoprotección)	1.2555.x	PROINDMV-UE	Provee video
CAMIR-NCS(M)	MotionViewer / Iluminación LED IR / (H = con sensor de temperatura)	**NO**	PROINDMV-UE	
CAMIR-N	MotionViewer / Iluminación LED IR	**NO**	PROINDMV-UE	
CAMIR	MotionViewer sin iluminación	**NO**	PROINDMV-UE	
IRVPI800M	MotionViewer inmune a las mascotas / Iluminación LED IR	**NO**	PROINDMV-UE	
IRV800M	MotionViewer inmune a las mascotas / Iluminación LED IR	**NO**	PROINDMV-UE	
	Teclados/Lectores de credenciales			
GKP-S8M	Teclado con lector de tarjetas	**NO**	PROSIXLEDKP-UE	
TCUx-800M	Teclado con pantalla y lector de tarjetas	**NO**	PROSIXLCDKP-EU	
LKPS8M-ES	Teclado con lector de tarjetas	**NO**	PROSIXLEDKP-UE	
SPR-S8EZ	Lector de tarjetas (sin autoprotección)	**NO**	PROSIXLEDKP-UE	
TAG4	Insignia	**NO**	KTAG5	
Mandos				
TCC8M	Mando a distancia de 4 botones (sin función de pánico)	1.2555.x	PROSIXFOB-UE	
TCC800M	Mando a distancia de 4 botones	1.2555.x	PROSIXFOB-UE	
TCPA1B	Mando a distancia de 1 botón	1.2555.x	PROSIXMED-UE	
TCPA2B	Mando a distancia de 2 botones	1.2555.x	PROSIXPANIC-UE	
TCB8M	Mando a distancia de 4 botones (sin función de pánico)	1.2555.x	PROSIXFOB -UE	
TCB800M	Mando a distancia de 4 botones	1.2555.x	PROSIXFOB -UE	
TCE800M	Mando a distancia de 4 botones	1.2555.x	PROSIXFOB -UE	
TCBPA-1	Mando a distancia antIPánico	**NO**	PROSIXPANIC-UE	
	Sirenas			
SI800M	Sirena de interior	1.2555.x	PROSIXSIREN-EU	
SEF8M	Sirena exterior + flash	1.2555.x	PROSIXSIRENO-EU	
	Parlophone			
TP800	Altavoz/micrófono con cable para un panel de control	**NO**	PROAUDIO-UE	Requiere tarjeta WiFi

IR8M/IR800MIRP
I8M/IR8EZ

DTPI8M
DT8M

CAMIR-
F1CAMIR-8EZ

SEF8M

SI800M

CO8M

DO800MDO
8MDO8EZ

DODT8M

SHKC8M
SHK8M (sin imán)

DET8M

DFO800M
DFO8EZ

DF8M

DFS8M
DFSS8

FG8M

TCC8M

TCC800M

TCE800M

TCPA1B

TCPA2B

TCB8M

TCB800M

Architecture de la solution ProSeries – Domonial

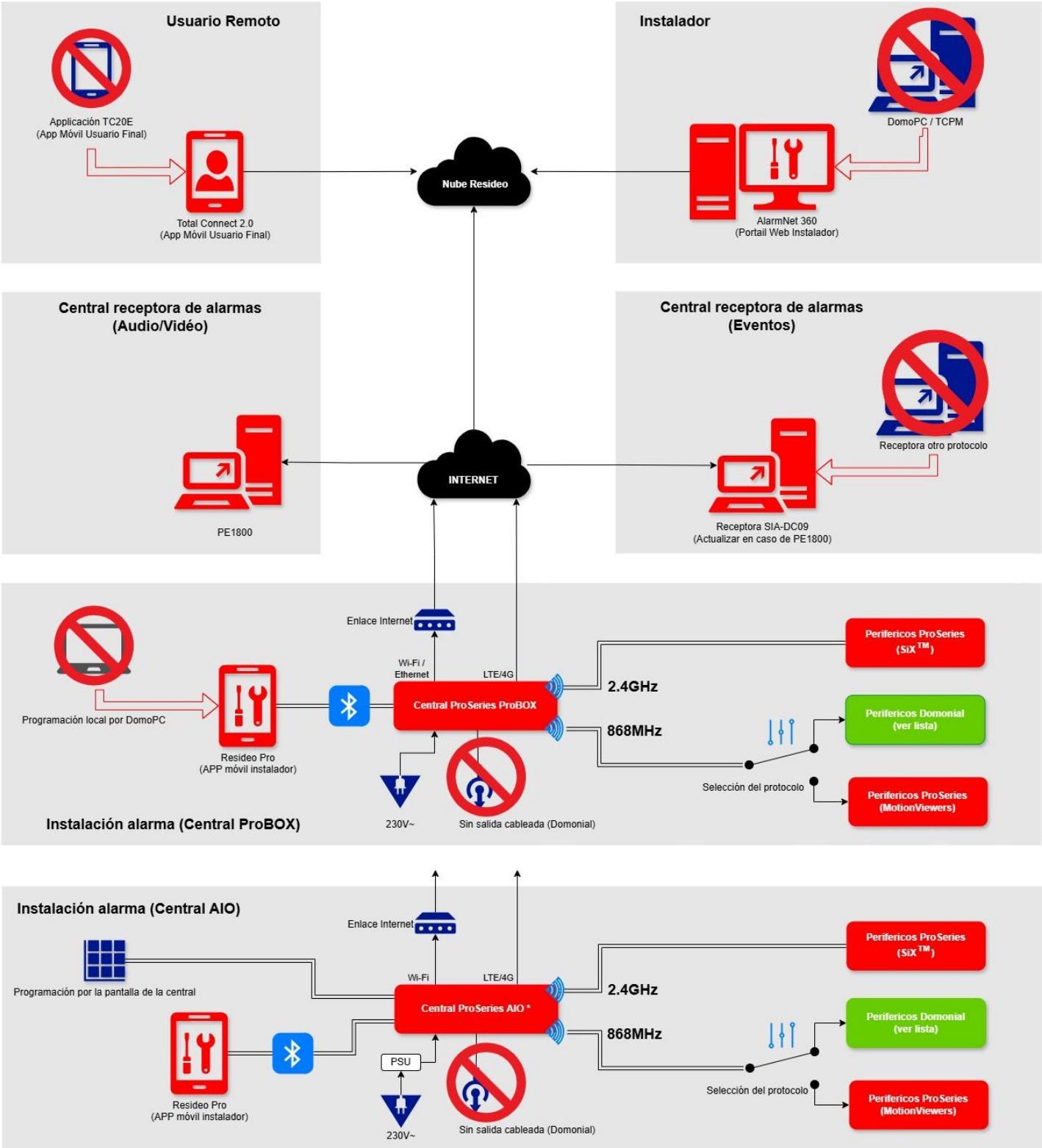

Símbolos de los periféricos

En las herramientas de configuración (AN360 y la aplicación Resideo Pro), los dispositivos Domonial se representarán mediante los siguientes símbolos genéricos (y no mediante la foto del dispositivo):

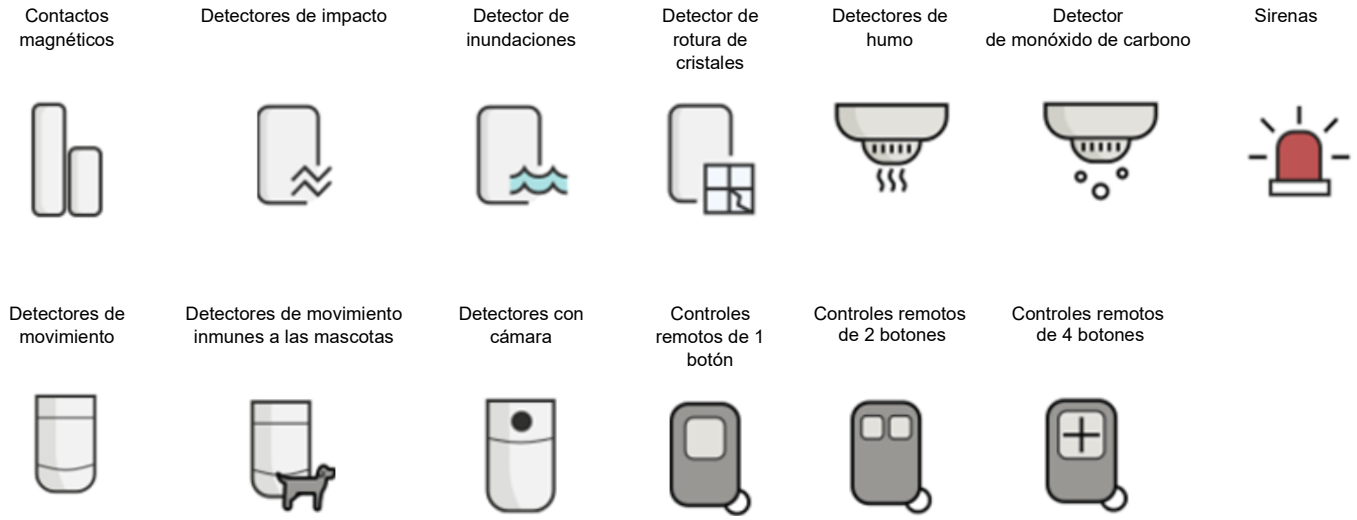

Sugerencia en AN360

Al emparejar dispositivos, dependiendo de la configuración de visualización de la pantalla, puede ser necesario desplazarse hacia abajo en la ventana para ver todas las configuraciones y/o el botón de grabación.

Ejemplo de migración de una instalación de Domonial a ProSeries